



INSPIRON™ One

2320 Quick Start

Hurtig start | Pikaopas
Hurtigstart | Snabbstart

Uniquely Dell

support.dell.com/manuals | www.dell.com
2011 - 07


Printed in China



08V4V5A00


Adjust the computer stand

Justér computerfoden
Säädä tietokoneen telineettä
Juster datamaskinstøtten
Justera datorstativet



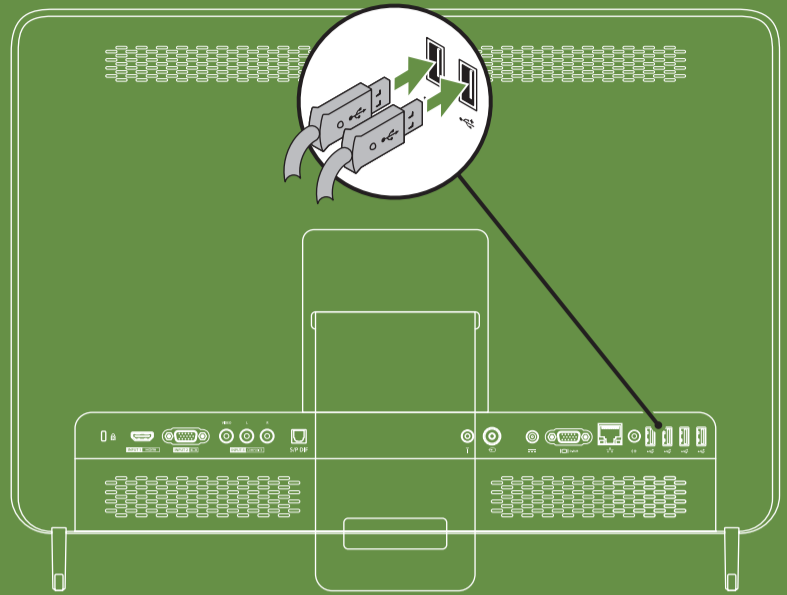
Press the power button

Tryk på tænd/sluk-knappen
Paina virtapainiketta
Trykk på av- og på-knappen
Tryck på strömbrytaren



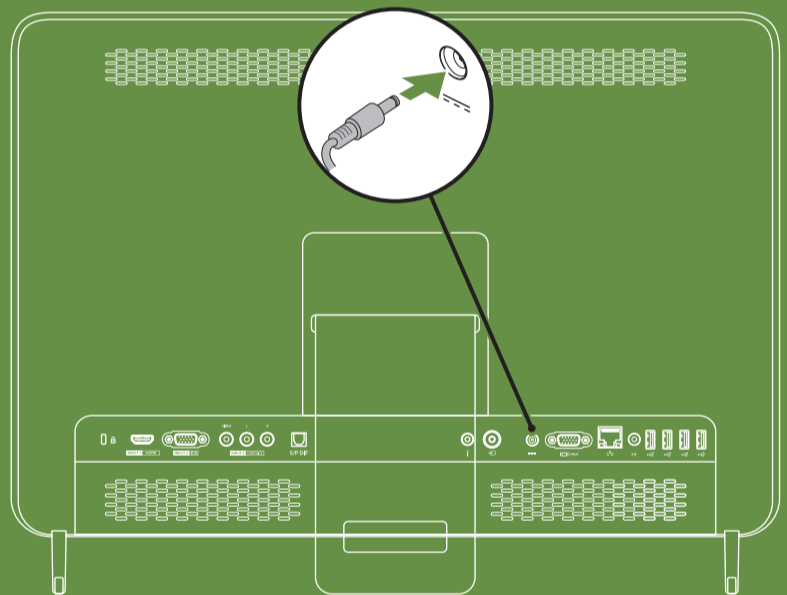
Connect the keyboard and mouse

Tilslut tastaturet og musen
Kytke näppäimistö ja hiiri
Koble til tastatur og mus
Anslut tangentbordet och musen



Connect the power cable

Tilslut strømkablet
Kytke virtajohto
Sett inn strømkabelen
Anslut strömkabeln



More Information

- To learn about the features and advanced options available on your desktop, click **Start**→ **All Programs**→ **Dell Help Documentation** or go to support.dell.com/manuals.
- To contact Dell for sales, tech support, or customer service issues, go to dell.com/ContactDell. Customers in the United States, can call 800-WWW-DELL (800-999-3355).

Information in this document is subject to change without notice.

© 2011 Dell Inc. All rights reserved.

Dell™, the DELL logo, and Inspiron™ are trademarks of Dell Inc.
Regulatory Model: W03C | Type: W03C001

Information for NOM, or Official Mexican Standard (Only for Mexico)

The following information is provided in the device(s) described in this document in accordance with the requirements of the Official Mexican Standard (NOM):

Importer:

Dell México S.A. de C.V.
Paseo de la Reforma 2620 – Flat 11°
Col. Lomas Altas
11950 México, D.F.
Regulatory Model Number: W03C
Input Voltage: 100-240 VAC
Rated Output Current: 7.7 A/9.23 A
Rated Output Voltage: 19.5 VDC

For details, read the safety information that shipped with your computer. For additional safety best practices information, see dell.com/regulatory_compliance.

Mere information

- Du kan læse mere om de funktioner og avancerede indstillinger, som findes på den stationære pc ved at klikke på **Start**→ **Alle programmer**→ **Dell Help Documentation** (Dell Hjælp, dokumentation) eller gå til support.dell.com/manuals.
- Du kan kontakte Dell vedr. salg, teknisk support eller kundeservice ved at gå til dell.com/ContactDell. Kunder i USA kan ringe til 800-WWW-DELL (800-999-3355).

Lisätietoja

- Lisätietoja pöytätyökoneen ominaisuuksista ja lisäasetuksista saat valitsemalla **Käynnistä**→ **Kaikki ohjelmat**→ **Dell-ohjeet** tai osoitteesta support.dell.com/manuals.
- Kun haluat ottaa yhteyttä Dellin myyntiin, tekniseen tukeen tai asiakastukeen, siirry osoitteeseen dell.com/ContactDell. Asiakkaat voivat Yhdysvalloissa soittaa numeroon 800-WWW-DELL (800-999-3355).

Mer informasjon

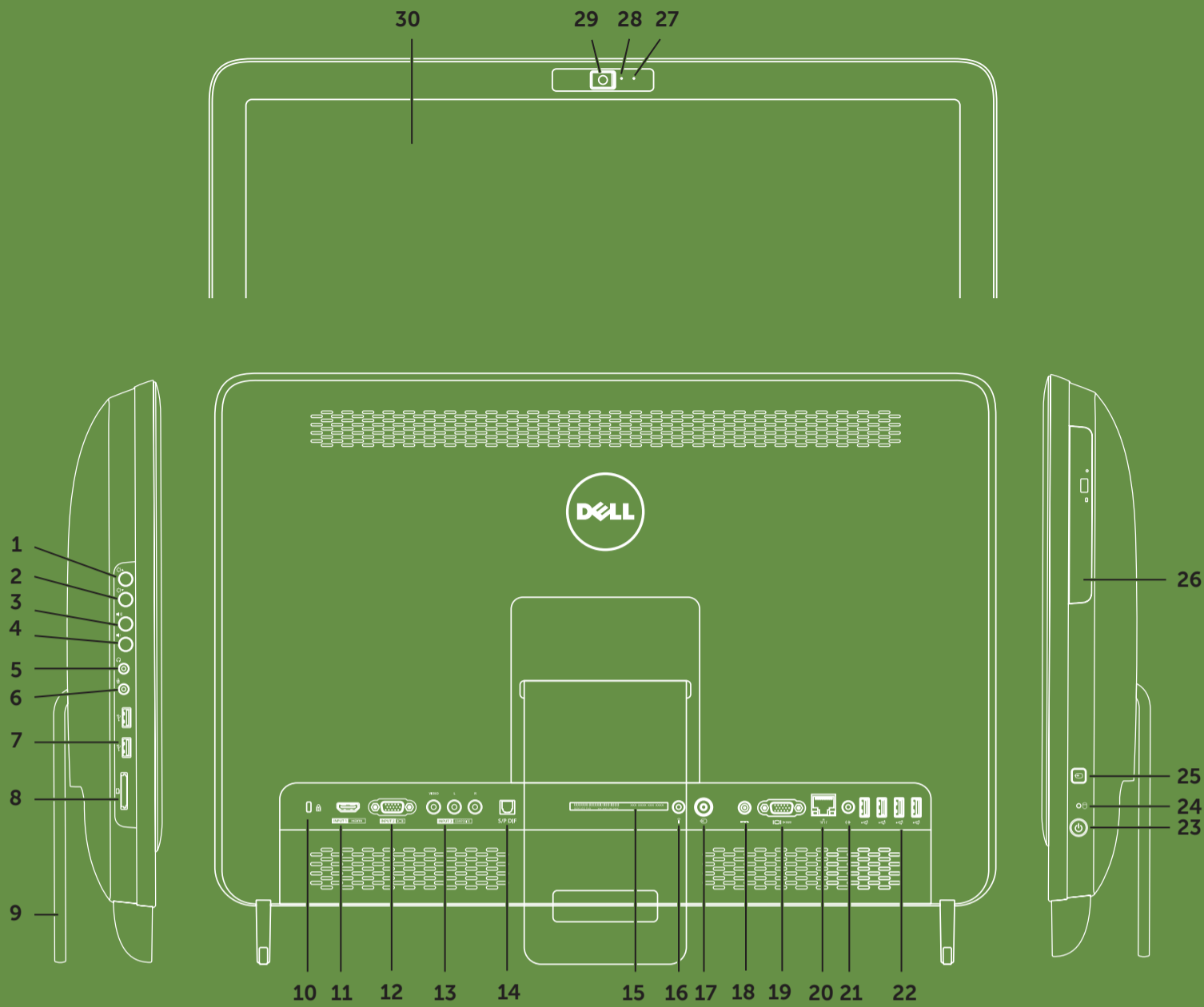
- For å lære om de funksjonene og avanserte mulighetene som er tilgjengelige på skrivebordet, klikk **Start**→ **Alle programmer**→ **Dell Help Documentation** eller gå til support.dell.com/manuals.
- For å kontakte Dell angående salg, teknisk støtte, eller kundeservice, gå til dell.com/ContactDell. Kunder i USA kan ringe 800-WWW-DELL (800-999-3355).

Mer information

- Mer information om datorns funktioner och avancerade alternativ finns under **Start**→ **Alla program**→ **Dell Help Documentation** eller på webbplatsen support.dell.com/manuals.
- Du kan kontakta Dell angående försäljning, teknisk support eller kundärenden via dell.com/ContactDell. Kunder i USA kan ringa 800-WWW-DELL (800-999-3355).

Views

Visninger | Näkymät | Visninger | Översikt



Features

1. Brightness increase button
2. Brightness decrease button
3. Volume increase button
4. Volume decrease button
5. Audio-out/Headphone connector
6. Audio-in/Microphone connector
7. USB 2.0 connectors (2)
8. 8-in-1 Media Card Reader
9. Computer stand
10. Security cable slot
11. HDMI-in connector (optional)
12. VGA-in connector (optional)
13. Composite audio/video-in connectors (optional)
14. S/PDIF optical output (optional)
15. Service Tag and Express Service Code
16. Infrared (IR) emitter (optional)
17. TV-in connector (optional)
18. AC adapter connector
19. VGA-out connector
20. Network connector
21. Line-out connector
22. USB 2.0 connectors (4)
23. Power button
24. Hard-drive activity light
25. Video-input source selector button (optional)
26. Optical drive
27. Microphone
28. Camera activity indicator
29. Camera with privacy cover
30. Display

Funktioner

1. Knappen Øg lysstyrke
2. Knappen Sænk lysstyrke
3. Knappen Sku lyd op
4. Knappen Skru lyd ned
5. Lyd ud/hovedtelefon-stik
6. Lyd ind/mikrofon-stik
7. USB 2.0-stik (2)
8. 8-i-1 mediekortlæser
9. Computerfod
10. Stik til sikkerhedskabel
11. HDMI-ind-stik (valgfrit)
12. VGA-ind-stik (valgfrit)
13. Composite lyd/video-ind-stik (valgfrit)
14. S/PDIF optisk output (valgfrit)
15. Servicekode og Express Service Code
16. Infrarød (IR) sender (valgfrit)
17. TV-ind-stik (valgfrit)
18. AC-adaptør-stik
19. VGA-ud-stik
20. Netværksstik
21. Linje-ud-stik
22. USB 2.0-stik (4)
23. Tænd/sluk-knap
24. Aktivitetslampe for harddisk
25. Video-indgangskilde valg knap (valgfrit)
26. Optisk drev
27. Mikrofon
28. Indikator for kameraaktivitet
29. Kamera med dæksel
30. Skærm

Toiminnot

1. Kirkkauden lisäspainike
2. Kirkkauden vähennyspainike
3. Äänenvoimakkuuden lisäspainike
4. Äänenvoimakkuuden vähennyspainike
5. Äänitulo/kuulokeliitin
6. Äänitulo/mikrofoniliitin
7. USB 2.0 -liittimet (2)
8. 8-in-1-mediakortinlukija
9. Tietokoneen teline
10. Turvakaapelin aukko
11. HDMI-tuloliitin (valinnainen)
12. VGA-tuloliitin (valinnainen)
13. Komposiitti-ääni-/kuvatulo liittimet (valinnaiset)
14. Optinen S/PDIF-lähtö (valinnainen)
15. Huoltotunnus ja pikahuoltokoodi
16. Infrapunalähetin (valinnainen)
17. TV:n tuloliitin (valinnainen)
18. Verkkolaitteen liitin
19. VGA-lähtöliitin
20. Verkkoliitin
21. Linjalähtöliitin
22. USB 2.0 -liittimet (4)
23. Virtapainike
24. Kiintolevyn toimintavallo
25. Kuvatulon lähteen valintapainike (valinnainen)
26. Optinen asema
27. Mikrofon
28. Kameran toimintailmais
29. Kamera ja suojakansi
30. Näyttö

Funksjoner

1. Knapp for økt lysstyrke
2. Knapp for redusert lysstyrke
3. Knapp for økt volum
4. Knapp for redusert volum
5. Lyd ut-/hodetelefonkontakt
6. Lyd inn-/mikrofonkontakt
7. USB 2.0-kontakter (2)
8. 8-i-1-mediakortleser
9. Datamaskinstøtte
10. Sikkerhetskabelspor
11. HDMI-inn-kontakt (ekstrautstyr)
12. VGA-inn-kontakt (ekstrautstyr)
13. Kompositt lyd/video inn -kontakter (ekstrautstyr)
14. S/PDIF-optisk utgang (ekstrautstyr)
15. Servicemerke og ekspresservicekode
16. Infrarød (IR) emitter (ekstrautstyr)
17. TV-inn-kontakt (ekstrautstyr)
18. Strømadaptørkontakt
19. VGA-ut-kontakt
20. Nettverkskontakt
21. Linje ut-kontakt
22. USB 2.0-kontakter (4)
23. Av- og på-knapp
24. Aktivitetslampe for harddisk
25. Knapp for inngangskildevalg for video (ekstrautstyr)
26. Optisk stasjon
27. Mikrofon
28. Aktivitetsindikator for kamera
29. Kamera med privatlivsdeksel
30. Skjerm

Funktioner

1. Öka ljusstyrkan, knapp
2. Minska ljusstyrkan, knapp
3. Höj volymen, knapp
4. Sänk volymen, knapp
5. Ljudutgång/Hörlursuttag
6. Ljudingång/Mikrofonuttag
7. USB 2.0-portar (2)
8. 8-i-1-mediakortsläsare
9. Datorstativ
10. Uttag för säkerhetsvajer
11. HDMI-ingång (tillval)
12. VGA-ingång (tillval)
13. Ingångar för kompositljud/video (tillval)
14. Optisk S/PDIF-utgång (tillval)
15. Servicekod och expresskod
16. IR-sändare (tillval)
17. TV-ingång (tillval)
18. Nätdaptersuttag
19. VGA-utgång
20. Nätnetsport
21. Linjeutgång
22. USB 2.0-portar (4)
23. Strömbrytare
24. Indikator för harddiskaktivitet
25. Väljare för videokälla (tillval)
26. Optisk enhet
27. Mikrofon
28. Indikator för kameraaktivitet
29. Kamera med sekretessskydd
30. Bildskärm

Oplysninger i dette dokument kan ændres uden varsel.
© 2011 Dell Inc. Alle rettigheder forbeholdes.

Dell™, DELL-logoet og Inspiron™ er varemærker, som tilhører Dell Inc.

Forordningsmodel: W03C | Type: W03C001

Tämän oppaan tietoja voidaan muuttaa ilman erillistä ilmoitusta.

© 2011 Dell Inc. Kaikki oikeudet pidätetään.
Dell™, DELL-logo ja Inspiron™ ovat Dell Inc:n tavaramerkkejä.

Säädösten mukainen malli: W03C | Tyypit: W03C001

Informasjonen i dette dokumentet kan endres uten varsel.
© 2011 Dell Inc. Med enerett.

Dell™, DELL-logoen og Inspiron™ er varemærker tilhørende Dell Inc.

Forskriftsmessig modell W03C | Type: W03C001

Informationen i detta dokument kan komma att ändras utan föregående meddelande.

© 2011 Dell Inc. Med ensamrätt.

Dell™, DELL-logotypen och Inspiron™ är varumärken som tillhör Dell Inc.

Regleringsmodell: W03C | Typ: W03C001